



Với hệ thống SEQTA Engage quý phụ huynh có thể sử dụng bất kỳ thiết bị trình duyệt mạng nào để kiểm tra thời khóa biểu, chuyên cần, mục tiêu mà học sinh đặt ra, liên lạc với giáo viên hoặc xem thông tin về các khóa học, bài tập và bài tập về nhà.

Đường dẫn của SEQTA Engage <https://engage.bps.sa.edu.au/>

Phụ huynh chỉ cần nhập tên và mật khẩu đăng nhập của cổng thông tin trực tuyến dành cho phụ huynh. 1 ý tưởng hay là quý phụ huynh có thể đánh dấu trang mạng này vào trình duyệt của quý vị.

Phụ huynh của các học sinh mới ghi danh hoặc những phụ huynh hiện tại đã làm thất lạc thông tin quyền đăng nhập vào cổng thông tin của mình xin vui lòng liên hệ với chúng tôi tại seqta@bps.sa.edu.au. Bởi vì vấn đề quan trọng là chính quý vị là người duy nhất có thể sử dụng tên và mật khẩu đăng nhập của bất kỳ thông tin quyền đăng nhập này. Trang mở đầu của cổng thông tin dành cho phụ huynh có nhiều tính năng đa dạng và đường dẫn, có vài tính năng quen thuộc và một số tính năng mới. Một số tính năng quen thuộc và một số tính năng mới

200100

.....|

Log in

Thời khóa biểu

Sử dụng các phím mũi tên quý phụ huynh có thể điều hướng đến thời gian/ngày theo ý muốn. Nhấp vào các ô vuông chủ đề sẽ đưa ra các lựa chọn tô màu lớp học theo thời khóa biểu của con em mình và liên hệ với giáo viên bộ môn bằng *tin nhắn trực tiếp* hoặc email

✓ *Ký hiệu cho biết học sinh có tham dự môn học này hay không*

	Mon 13 Feb	Tue 14 Feb	Wed 15 Feb	Thu 16 Feb	Fri 17 Feb
9:00	Home Group Italian 08:55-09:40 Joanne Dametto	Home Group Italian 08:55-09:40 Silvana Cardone-Muzik	Home Group Home Group 08:55-09:40 Kathy Kontos	Integrated Studies Integrated Studies 08:55-09:40 Cari Todman	Game Programming Game Programming 08:55-09:40 Paul Mason
10:00	DJing and Sound Systems 09:40-10:25 Jessica Reppucci	Integrated Studies 09:40-10:25	General Mathematics 09:40-10:25	General Mathematics 09:40-10:25 Philip Alderson	Integrated Studies Integrated Studies 09:40-10:25 Cari Todman
11:00	DJing and Sound Systems 10:25-11:10 Jessica Reppucci		Physical Education 10:25-11:10 Bradley Baldacchino	General Mathematics 10:25-11:10 Philip Alderson	Integrated Studies Integrated Studies 10:25-11:10 Cari Todman
12:00	Integrated Studies 11:30-12:15 Cari Todman		Integrated Studies 11:30-12:15 Cari Todman	Integrated Studies 11:30-12:15 Cari Todman	Science 11:30-12:15 Olev Harm
13:00	Integrated Studies 12:15-13:00 Cari Todman		Health & Physical Education 12:15-13:00 Bradley Baldacchino	Health & Physical Education 12:15-13:00 Bradley Baldacchino	Science 12:15-13:00 Olev Harm

Game Programming

13:45-14:30
Lesson 6
MS1U
Paul Mason

✓

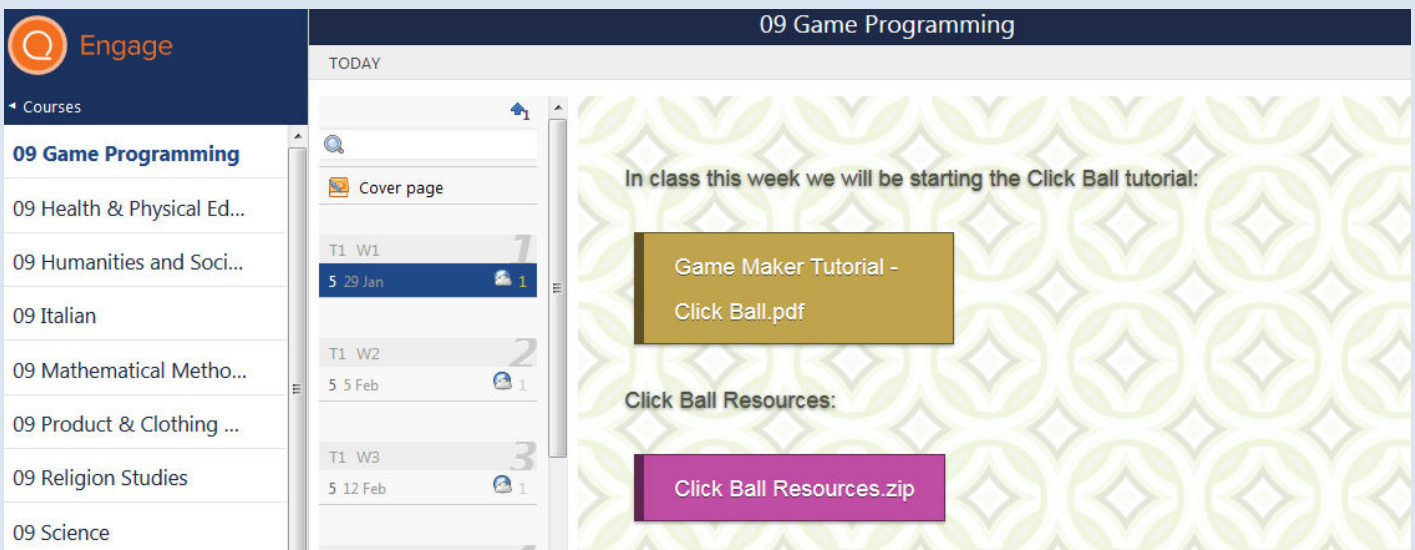
Các môn học

Tại nội dung này, các giáo viên bộ môn tạo các mô tả chung cho môn học (bao gồm chủ đề/số tiết học), khái quát bài tập về nhà (mô tả bài làm, ngày nộp bài, hệ số, kết quả) và kế hoạch học kỳ/năm. Nhấp hoặc gõ vào trang đầu của nội dung này sẽ tìm thấy các thông tin cần thiết.



The screenshot shows the Engage LMS interface for the course '09 Game Programming'. On the left, there is a sidebar with a list of courses, including '09 Game Programming', '09 Health & Physical Ed...', '09 Humanities and Soci...', '09 Italian', '09 Mathematical Metho...', '09 Product & Clothing ...', '09 Religion Studies', '09 Science', and '9D English'. The main content area is titled '09 Game Programming' and features a green header. Below the header, there is a text block that reads: 'The value of game programming extends beyond providing an easy and interesting introduction to computer coding, it will challenge your creativity. Like any other form of art, designing games keeps your creative mind active. Whether you are planning the game's story line, graphics, characters, or all of the above. Programming also hones your logical thinking, critical reasoning, problem identification and solving skills, and persistence.' The page also displays a 'TODAY' section with a 'Cover page' and a list of weekly lessons (T1 W1 to T1 W4) with their respective dates and completion status.

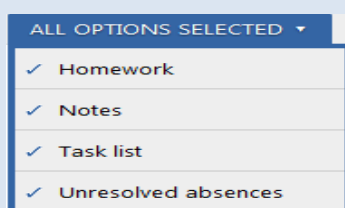
Gõ vào hoặc nhấp vào ngày có bài học hoặc vào đường dẫn *TODAY*, sẽ hiện thị bài tập nhà hiện tại mà con em mình cần phải hoàn tất.



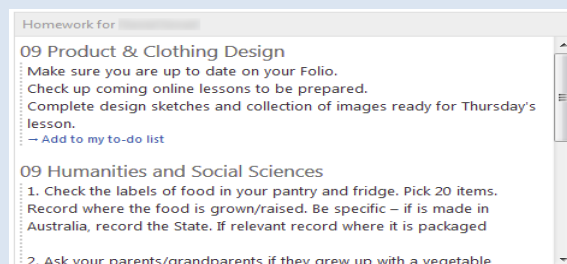
The screenshot shows the Engage LMS interface for the course '09 Game Programming'. On the left, there is a sidebar with a list of courses, including '09 Game Programming', '09 Health & Physical Ed...', '09 Humanities and Soci...', '09 Italian', '09 Mathematical Metho...', '09 Product & Clothing ...', '09 Religion Studies', '09 Science', and '9D English'. The main content area is titled '09 Game Programming' and features a green header. Below the header, there is a text block that reads: 'In class this week we will be starting the Click Ball tutorial:'. Below this text, there are two buttons: 'Game Maker Tutorial - Click Ball.pdf' and 'Click Ball Resources: Click Ball Resources.zip'. The page also displays a 'TODAY' section with a 'Cover page' and a list of weekly lessons (T1 W1 to T1 W4) with their respective dates and completion status.

Bảng điều khiển

Tại bảng điều khiển thể hiện một số các công cụ hữu ích. Ví dụ: tùy chọn Bài tập về nhà cho phép quý vị xem những bài tập hiện tại mà con em mình cần phải hoàn thành của các môn học.



The screenshot shows the 'ALL OPTIONS SELECTED' dropdown menu in the Engage LMS interface. The menu is open, showing four options: 'Homework', 'Notes', 'Task list', and 'Unresolved absences', all of which are checked.



The screenshot shows the 'Homework for' section in the Engage LMS interface. The section displays two homework assignments: '09 Product & Clothing Design' and '09 Humanities and Social Sciences'. The '09 Product & Clothing Design' assignment includes instructions to check up on Folio, complete design sketches, and add to a to-do list. The '09 Humanities and Social Sciences' assignment includes instructions to check food labels and ask parents/grandparents about vegetables.

Cài đặt

Cài đặt cho phép quý vị điều chỉnh giao diện trang chủ SEQTA Engage của mình.

Thông báo

Thể hiện những thông báo chung cho các sự kiện hàng ngày như thay đổi lớp học và những sự kiện sắp diễn ra như các buổi sinh hoạt chung toàn trường và các buổi hòa nhạc.

The screenshot shows the Engage dashboard with a sidebar on the left containing navigation options: Welcome, Assessments, Courses, Dashboard, Direct Messages, Documents, Folios, Goals, Notices, and Portals. The main content area features two notifications. The first is titled "Introductory sessions for your new parent portal" by Paul Mason, with a text box stating: "We will be running introductory SEQTA Engage sessions for parents throughout the year. Next round of dates/times Tuesday 14th March from 7pm to 8pm at Blackfriars". The second notification is for the "SA Schools Mathematics Competition Wednesday March 15th" by Valerie Frost, with a table listing students for the SASMC Competition.

	Year	Name	
1	6	[REDACTED]	[REDACTED]
2	6	[REDACTED]	[REDACTED]


Dữ liệu

Bao gồm các đề mục quan tâm của quý phụ huynh như các chính sách và quy định của nhà trường, các mẫu biểu và các sự kiện tại thời điểm hiện tại, vân vân.

The screenshot shows the Engage dashboard with the "Documents" category selected in the sidebar. The main content area displays a list of documents with the following details:

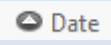
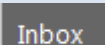
TITLE	
Guides	Student Guide - SEQTA Learn
Policies - Learning	Assessment Reporting Policy R-12
Policies - Learning	Plagiarism Guidelines for Students
Policies - Learning	Submission of Work Guidelines for Students
Policies - Wellbeing	Alcohol and Illicit Drugs Policy

Tin Nhắn Trực Tiếp

Tin nhắn trực tiếp cho phép quý phụ huynh nhận vào gửi những tin nhắn/tài liệu từ các giáo viên của con em mình. Sẽ có thông báo hiện ở phía trên góc phải của màn hình SEQTA Engage nếu có tin nhắn nào chưa được đọc 

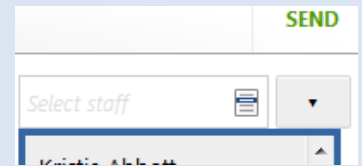
The screenshot shows the Engage dashboard with the "Direct Messages" section selected in the sidebar. The main content area displays a list of messages with the following details:


	Sender	Recipient(s)	Date	Subject
Inbox	[REDACTED]	[REDACTED]	30/Jan/17 03:16 pm	Application to Instrumental Tuition 2017
Sent items	[REDACTED]	[REDACTED]	30/Jan/17 04:52 pm	Welcome
Trash	[REDACTED]	[REDACTED]		


Nhấp chuột vào  trong hộp thư  sẽ thay đổi thứ tự ngày tháng của tin nhắn

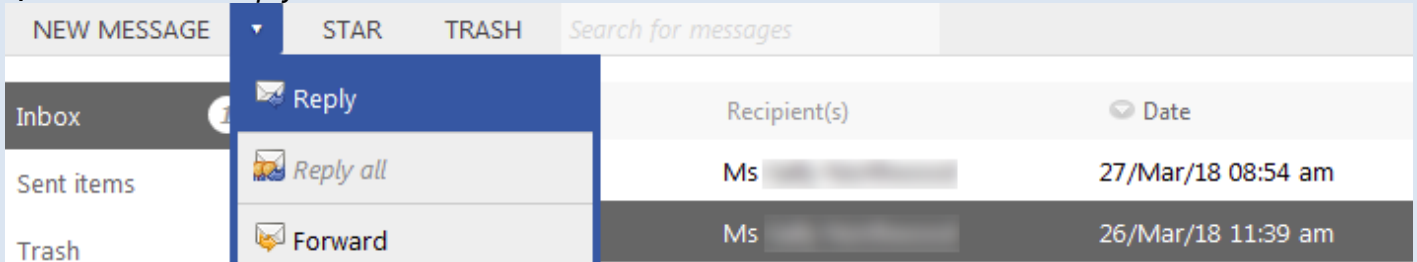
Khi soạn thảo một EMAIL MỚI quý vị có thể **Add files** /đính kèm tập tin (đến 32mb), các đường dẫn, chủ đề ...

Lựa chọn giáo viên cho tin nhắn/email của quý vị bằng cách gõ tên giáo viên trong khung tìm kiếm *Select Staff/ lựa chọn giáo viên* hoặc sử dụng nháp vào lựa chọn bên dưới trong danh sách

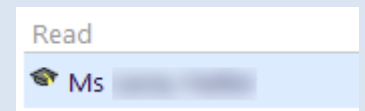
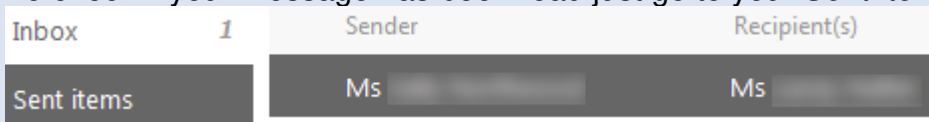


HƯỚNG DẪN: nhấp vào biểu tượng  sẽ chuyển tin nhắn của quý vị đến giáo viên Khối chủ nhiệm của con em quý vị.

TRẢ LỜI 1 tin nhắn trực tiếp bằng cách nhấp vào  danh mục bên dưới của TIN NHẮN MỚI và lựa chọn *trả lời/reply*

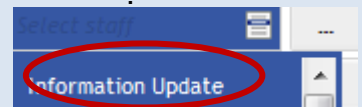


To check if your message has been read just go to your *Sent Items* box and click on the message.



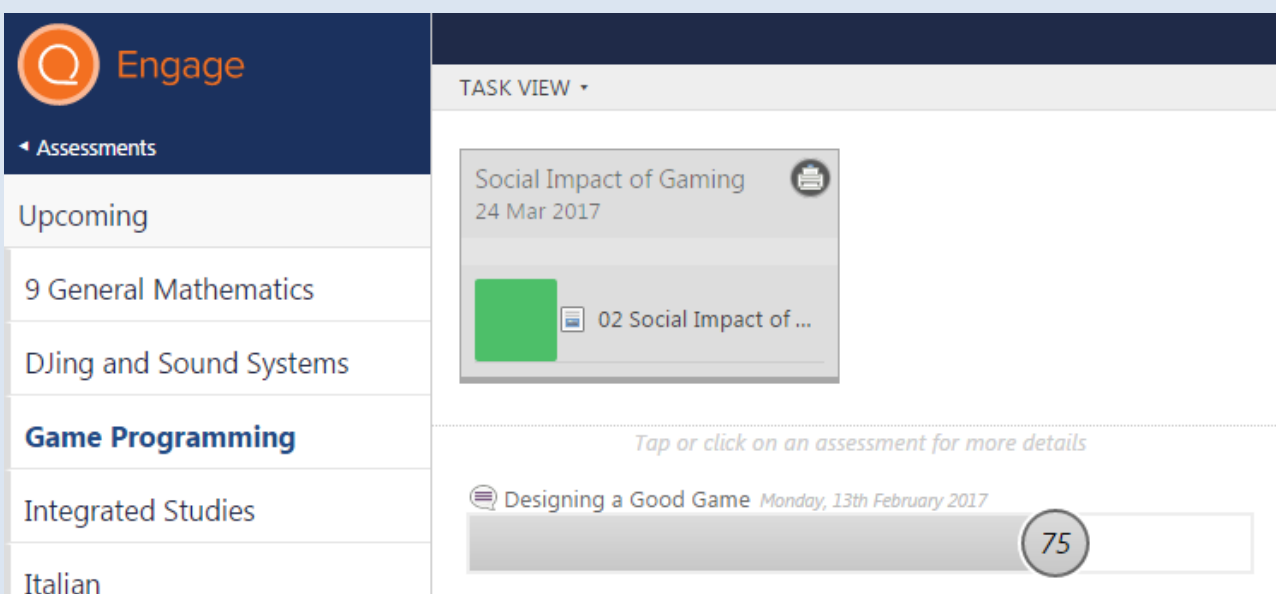
Sau đó bên phải sẽ thể hiện cửa sổ tin nhắn và quý vị sẽ thấy nếu tin nhắn đó đã được xem.


***Để cập nhật thông tin liên lạc hoặc địa chỉ email, xin gửi tin nhắn trực tiếp đến:**



Bài làm / Bài đánh giá

Chúng tôi mới bắt đầu sử dụng SEQTA tại Blackfriars và trong thời gian tới quý vị sẽ thấy các bài tập của con quý vị và các đánh giá được đăng tại trên SEQTA Engage. Nhấp vào chủ đề các môn học sẽ hiện ra các bài tập sắp tới của con em mình và sẽ thấy các bài đánh giá với kết quả và có lời phê của giáo viên.



Các thông báo của *Tin nhắn Trực Tiếp*  cũng sẽ báo cho quý vị biết các kết quả đánh giá bài tập mới của con em quý vị được đăng tải.

PMason - 180514

